



HECTOR SERIES

HC3

**700/1000 W DC
1500 W DC**



SALPA ANCORA ORIZZONTALI ON-DECK
Base in alluminio anodizzato in ossido duro.
Carter in materiale composito o in alluminio anodizzato in ossido duro.
Con e senza Campana.
Cima e catena su un unico barbotin.
Sensore e magneti integrati per il contacatena.
Provvisto di dispositivo tendicima.
Teleruttori integrati.
Sistema di recupero manuale d'emergenza.
Sistema manuale di caduta libera della catena.
Motore stagno IP66.

HORIZONTAL ON-DECK WINDLASSES
Base in anodized aluminium in hard oxide.
Jacket in composite material or in anodized aluminium in hard oxide.
With and without drum.
Rope and chain on a single gypsy.
Integrated sensor and magnet for chain counter.
Supplied with pressure lever.
Integrated solenoids.
Emergency manual lift system.
Manual Free-Fall system.
IP66 watertight motor.

BARBOTIN / GYPSIES - HECTOR series - HC3

BARBOTIN / GYPSY	8 mm - 5/16"				10 mm - 3/8"	
Catena supportata / Chain size	8 mm	8 mm	5/16"	5/16"	10 mm	3/8"
	DIN 766	ISO	G4	BBB	ISO (P.30)	G4
Cima supportata* / Rope size*	1/2" (12,7 mm) - 9/16" (14,2 mm) - 5/8" (15,8 mm)				5/8" (15,8 mm)	

(*) I valori indicati in tabella si riferiscono ad una combinazione cima e catena secondo il sistema Quick®, non garantiamo il corretto funzionamento con altri tipi di anchor-rode.

(*) The values indicated in the table refer to a rope and chain combination manufactured with the Quick® system, do not guarantee the correct functioning with other types of anchor-rode.

Modelli HC3 con motore elettrico DC HC3 models with DC electric motor

Modelli base Standard versions	HC3 700 / 700 D / 700 DB				HC3 1000 / 1000 D / 1000 DB			
Potenza motore Motor power	700 W				1000 W			
Tensione motore Motor supply voltage	12 V		24 V		12 V		24 V	
Tiro istantaneo massimo Maximum pull	1100 Kg	2425 lb	1100 Kg	2425 lb	1300 Kg	2866 Kg	1300 Kg	2866 Kg
Carico di lavoro massimo Maximum working load	300 Kg	661,4 lb	370 Kg	815,7 lb	400 Kg	881,8 Kg	490 Kg	1080,2 lb
Carico di lavoro Working load	100 Kg	220,5 lb	125 Kg	275,6 lb	130 Kg	286,6 Kg	160 Kg	352,7 lb
Assorbimento al carico di lavoro (1) Absorption @ working load (1)	90 A		50 A		140 A		80 A	
Velocità massima di recupero (2) Maximum chain speed (2)	27,4 m/min	89,9 ft/min	32,2 m/min	105,6 ft/min	32,4 m/min	106,3 ft/min	40,9 m/min	134,2 ft/min
Velocità al carico di lavoro (2) Chain speed @ working load (2)	14 m/min	45,9 ft/min	15,2 m/min	49,9 ft/min	17,8 m/min	58,4 ft/min	21 m/min	68,9 ft/min
Peso Weight - HC3 [senza campana without drum]	22,6 Kg	49,8 lb	22,6 Kg	49,8 lb	23,9 Kg	52,7 lb	23,9 Kg	52,7 lb
Peso Weight - HC3 D [con campana with drum]	24 Kg	52,9 lb	24 Kg	52,9 lb	25,3 Kg	55,8 lb	25,3 Kg	55,8 lb
Peso Weight - HC3 DB [campana su barbotin drum on the gypsy]	25,2 Kg	55,5 lb	25,2 Kg	55,5 lb	26,5 Kg	58,4 lb	26,5 Kg	58,4 lb
Peso Weight - HC3 - ALU [senza campana without drum]	24,1 Kg	53,1 lb	24,1 Kg	53,1 lb	25,4 Kg	56 lb	25,4 Kg	56 lb
Peso Weight - HC3 D - ALU [con campana with drum]	25,5 Kg	56,2 lb	25,5 Kg	56,2 lb	26,8 Kg	59,1 lb	26,8 Kg	59,1 lb
Peso Weight - HC3 DB - ALU [campana su barbotin drum on the gypsy]	26,7 Kg	58,9 lb	26,7 Kg	58,9 lb	28 Kg	61,7 lb	28 Kg	61,7 lb
Lunghezza barca (3) Boat length (3)	7-10 m	23-33 ft	7-10 m	23-33 ft	10-13 m	33-43 ft	10-13 m	33-43 ft

(1) Dopo un primo periodo d'uso / After an initial period of use. (2) Misure effettuate con barbotin per catena da 8 mm / Measurements taken with a gypsy for a 8 mm chain.

(3) L'indicazione può variare secondo il tipo di barca e di anchor-rode / The indication may vary according to the boat type and the anchor-rode type.



**HECTOR
SERIES**

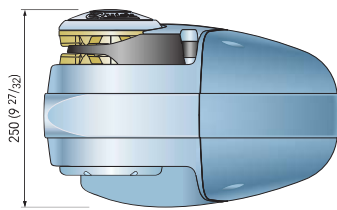
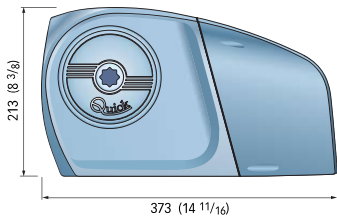
HC3

**700/1000 W DC
1500 W DC**



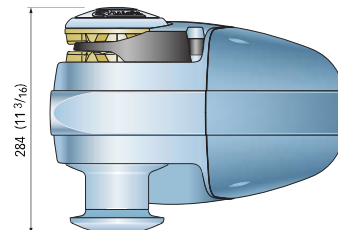
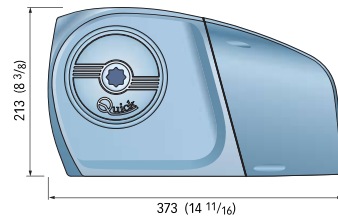
Dimensioni in mm (inch) / Dimensions in mm (inch)

HC3 700-1000-1500



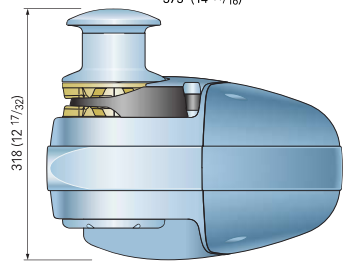
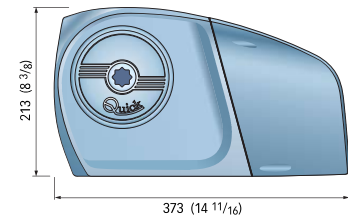
Spessore coperta / Deck Thickness
20 ÷ 60 mm / 25/32 ÷ 2"11/32

HC3 700-1000-1500 / D



Spessore coperta / Deck Thickness
20 ÷ 60 mm / 25/32 ÷ 2"11/32

HC3 700-1000-1500 / DB



Spessore coperta / Deck Thickness
20 ÷ 60 mm / 25/32 ÷ 2"11/32

*Su richiesta possono essere forniti i prigionieri per spessori di coperta maggiori / *On request, studs can be supplied for greater deck thicknesses.

Modelli HC3 con motore elettrico DC
HC3 models with DC electric motor

Modelli base Standard versions	HC3 1500 / 1500 D / 1500 DB			
	1500 W			
Potenza motore Motor power	1500 W			
Tensione motore Motor supply voltage	12 V		24 V	
Tiro istantaneo massimo Maximum pull	1500 Kg	3307 lb	1500 Kg	3307 lb
Carico di lavoro massimo Maximum working load	450 Kg	992 lb	550 Kg	1212,2 lb
Carico di lavoro Working load	150 Kg	331 lb	185 Kg	408 lb
Assorbimento al carico di lavoro (1) Absorption @ working load (1)	150 A		85 A	
Velocità massima di recupero (2) Maximum chain speed (2)	32,4 m/min	106,3 ft/min	40,9 m/min	134,2 ft/min
Velocità al carico di lavoro (2) Chain speed @ working load (2)	17,8 m/min	58,4 ft/min	19,2 m/min	63 ft/min
Peso Weight - HC3 [senza campana without drum]	24 Kg	52,9 lb	24 Kg	52,9 lb
Peso Weight - HC3 D [con campana with drum]	25,4 Kg	56 lb	25,4 Kg	56 lb
Peso Weight - HC3 DB [campana su barbotin drum on the gypsy]	26,6 Kg	58,6 lb	26,6 Kg	58,6 lb
Peso Weight - HC3 - ALU [senza campana without drum]	25,5 Kg	56,2 lb	25,5 Kg	56,2 lb
Peso Weight - HC3 D - ALU [con campana with drum]	26,9 Kg	59,3 lb	26,9 Kg	59,3 lb
Peso Weight - HC3 DB - ALU [campana su barbotin drum on the gypsy]	28,1 Kg	61,9 lb	28,1 Kg	61,9 lb
Lunghezza barca (3) Boat length (3)	12-15 m	39-49 ft	12-15 m	39-49 ft

(1) Dopo un primo periodo d'uso / After an initial period of use. (2) Misure effettuate con barbotin per catena da 8 mm / Measurements taken with a gypsy for a 8 mm chain. (3) L'indicazione può variare secondo il tipo di barca e di anchor-rode / The indication may vary according to the boat type and the anchor-rode type.





HECTOR SERIES

HC3

**700/1000 W DC
1500 W DC**


**Carter in alluminio anodizzato oppure in materiale composito
Composite material or anodized aluminium jacket**

Hector con carter in materiale composito.
Hector with jacket in composite material.



Hector con carter in alluminio.
In questa versione la nervatura
centrale è interamente lucidata.

Hector with aluminium jacket.
The central ribbing is entirely
polished in this version.



**Teleruttori integrati
Integrated solenoids**



Accessori di serie / Supplied accessories

- Leva in tecnopolimero / Technopolymer handle

Accessori optional / Optional accessories

- Interruttore magneto idraulico / Hydraulic magnetic circuit breaker
- Comando da plancia UP/DOWN / UP/DOWN Control board
- Pulsanti a piede / Foot switches
- Comandi proporzionali / Proportional control
- Pulsantiera / Handheld remote control
- Contacatena / Chain counter
- Radiocomandi / Radio remote control



Modelli Models	HC3 700 W		HC3 1000 W		HC3 1500 W	
Tensione motore Motor supply voltage	12 V	24 V	12 V	24 V	12 V	24 V
Interruttore magneto idraulico / Hydraulic magnetic circuit breaker	WCB 60	WCB 40	WCB 80	WCB 50	WCB 100	WCB 50

Per la scelta dei comandi remoti consulta pagina 166-175 / Refer to page 166-175 to see the choice of remote controls